

الفهرس

3 تقديم
4	1- الولوج إلى المنصة الخاصة بالشهادة المدرسية للسلامة الطرقية.....
6	2- واجهة تقديم الشهادة المدرسية للسلامة الطرقية.....
7	3- واجهة الاستعداد للاختبار.....
9	4- واجهة اختبار المعارف.....
16	5- واجهة موارد أخرى.....
17	6- واجهة مساعدة.....

تقديم

يقدم هذا الدليل الخاص بمتعلمات و متعلمي السنة الثالثة من التعليم الثانوي الإعدادي بمختلف المؤسسات التعليمية العمومية والخصوصية، كل ما يتعلق بمنصة اختبار الشهادة المدرسية للسلامة الطرقية.

تتيح هذه المنصة للمتعلم (ة)، التزود بمجموعة من المعارف والمهارات الخاصة بقواعد السلامة الطرقية و اجتياز اختبار يتضمن مجموعة من الأسئلة والوضعيات المختلفة لتقييم مدى استيعابهم لهذه القواعد و المبادئ، و ذلك بهدف توجيههم بالشهادة المدرسية للسلامة الطرقية إذا ما توفقوا في الاختبار.

من خلال هذا الدليل، سيتمكن المتعلم (ة) من التعرف على كيفية الولوج إلى المنصة عبر منظومة مسار، والمراحل التي يجب اتباعها من أجل الاستعداد للاختبار ثم اجتيازه إلى حين الحصول على الشهادة المدرسية للسلامة الطرقية.

1- الولوج إلى المنصة الخاصة بالشهادة المدرسية للسلامة الطرقية

يمكنك الولوج إلى المنصة الخاصة بالشهادة المدرسية للسلامة الطرقية عبر منظومة مسار؛ حيث يجب عليك إدخال رقم مسار الخاص بك وكلمة المرور.

<https://massarservice.men.gov.ma/moutamadris/Account>



بعد ذلك يجب النقر على زر "أستعد لاختبار السلامة الطرقية"



وبهذا تكون قد ولجت إلى المنصة الخاصة بالشهادة المدرسية للسلامة الطرقية.

وزارة النقل واللوجستيك
الوكالة الوطنية للسلامة المرورية

وزارة التربية والتعليم
والتدريب الإلكتروني

اختبار للحصول على الشهادة المدرسية للسلامة الطرقية

مساعدة
أطلع على الأسئلة الشائعة

موارد أخرى
اكتشف موارد أخرى خاصة
بالسلامة الطرقية

أختبر معارفي
أراجع الدرس ثم أجتاز الاختبار

أستعد للاختبار
أراجع الدرس

تقديم
الشهادة المدرسية للسلامة
الطرقية

NARSA
الوكالة الوطنية للسلامة المرورية
NATIONAL ROAD SAFETY AGENCY

تتوفر المنصة على 5 أزرار:

- 1- زر "تقديم" الذي يشرح الغاية والهدف من الشهادة المدرسية للسلامة الطرقية.
- 2- زر "أستعد للاختبار" الذي يحتوي على دليل يمكن من اكتساب مجموعة من المعارف والمهارات المتعلقة بالسلامة الطرقية والإلمام بقواعد التنقل بالفضاء الطرقي.
- 3- زر "أختبر معارفي" من خلاله يتم الولوج إلى منصة الاختبار.
- 4- زر "موارد أخرى" يتضمن موارد رقمية إضافية تساعد على تعزيز المعارف في مجال السلامة الطرقية.
- 5- زر "مساعدة" يُمكن من الاطلاع على الأسئلة الشائعة التي تتعلق بالاختبار، مع تقديم إجابات تُتيح للمترشح(ة) للاختبار الإلمام بكل جوانب اختبار الشهادة المدرسية للسلامة الطرقية.

2- واجهة تقديم الشهادة المدرسية للسلامة الطرقية

النقر على زر "تقديم" بالصفحة الرئيسية، يحيلك إلى ركن خاص بتعريف «الشهادة المدرسية للسلامة الطرقية» وبالإطار العام لهذا البرنامج التربوي.



3- واجهة الاستعداد للاختبار

يمكنك الوصول إلى الصفحة الخاصة بالاستعداد للاختبار عبر النقر على زر "أستعد للاختبار" الموجود في الصفحة الرئيسية للمنصة كما هو مبين في الصورة.

وزارة النقل واللوجستيك
الوكالة الوطنية للسلامة المرورية
NARSA

وزارة التربية والتعليم
والتعليم الأخرى والرياضة
NARSA

اختبار للحصول على الشهادة المدرسية للسلامة الطرقية

مساعدة
أطلع على الأسئلة الشائعة

موارد أخرى
اكتشف موارد أخرى خاصة
بالسلامة الطرقية

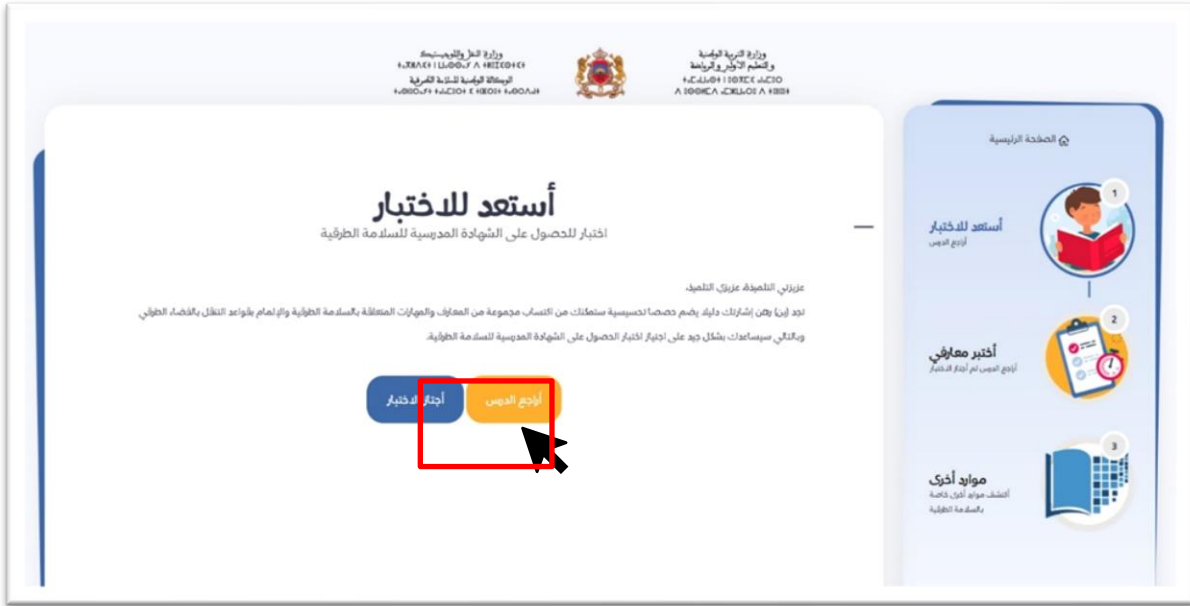
أختبر معارفي
أراجع الدروس ثم أجتاز الاختبار

**أستعد
للاختبار**
الدروس

تقديم
الشهادة المدرسية للسلامة
الطرقية

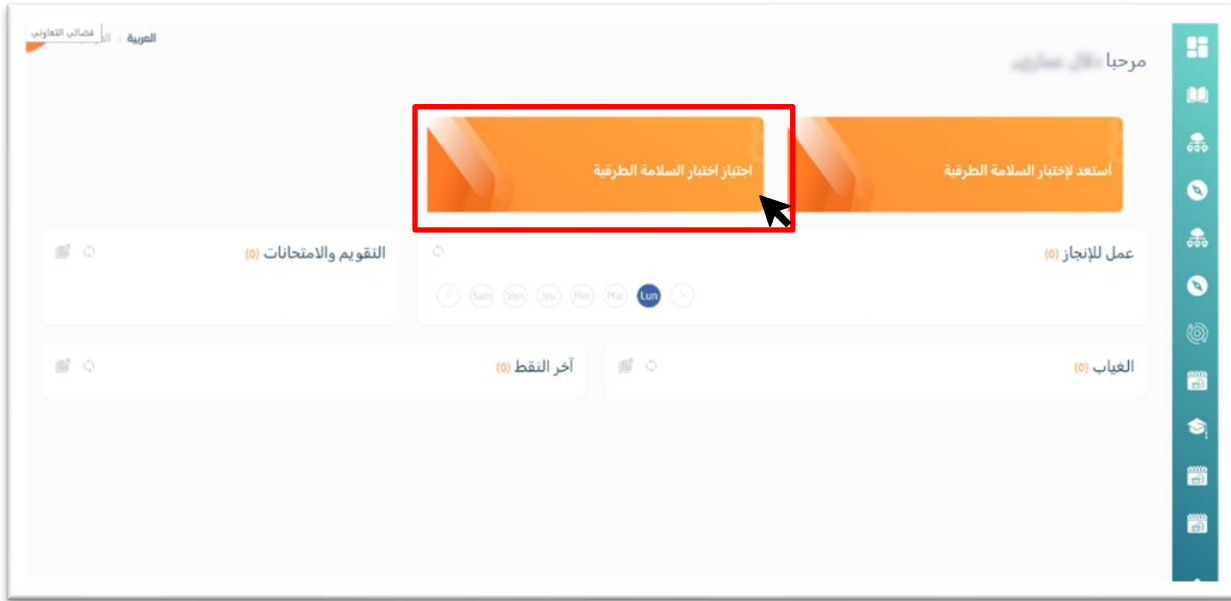
NARSA
الوكالة الوطنية للسلامة المرورية
NATIONAL ROAD SAFETY AGENCY

عند النقر على زر "أراجع الدرس"، تستطيع الولوج إلى الدليل الخاص باجتياز اختبار الشهادة المدرسية للسلامة الطرقية، والذي يمكنك مراجعته مباشرة عبر المنصة أو تحميله عبر النقر على "زر التحميل" الموجود في أعلى الصفحة (كما هو مبين في الصورة أسفله) لمراجعته لاحقاً.

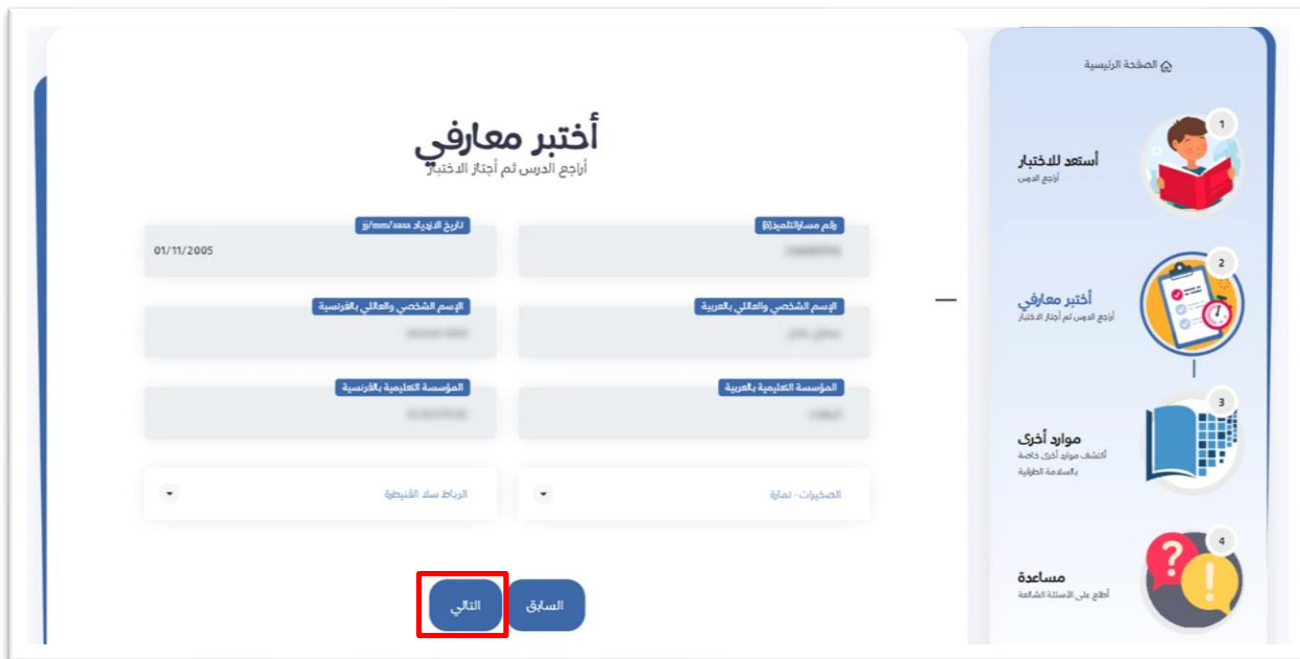


4- واجهة اختبار المعارف

من أجل اجتياز اختبار الشهادة المدرسية للسلامة الطرقية، يتعين عليك الولوج إلى الفضاء الخاص بك بمنظومة "بمسار" والنقر على زر " اجتياز اختبار السلامة الطرقية"، حيث سيحيلك مباشرة على الصفحة الخاصة باجتياز الاختبار.



سيتم إحالتك على صفحة تتضمن مجموعة من المعلومات الخاصة بك، حيث يتعين عليك التأكد من هذه المعلومات ثم النقر على الزر "التالي".



قبل بدء الاختبار، يجب عليك، أولاً، الاطلاع على الارشادات الخاصة به، وبعد ذلك النقر على زر الإقرار بأنك قرأت الدليل الخاص باجتياز اختبار الحصول على الشهادة المدرسية للسلامة المرورية، بعد ذلك يمكنك النقر على زر "التالي" للبدء في الاختبار.

كما يمكنك مراجعة الدرس قبل البدء في الاختبار وذلك عبر النقر على زر "أراجع الدرس".

وزارة النقل واللوجستيك
+97884411100078 A HREK0444
الوكالة الوطنية للسلامة المرورية
+9800077 +9660102 +980011 +980011



وزارة التربية والتعليم
والتعلم الإلكتروني
+97884411100078 A HREK0444
+9800077 +9660102 +980011 +980011

أختبر معارفي

أراجع الدرس ثم أجتاز الاختبار

عزيزتي التلميذة، عزيزي التلميذ،
بعد مراجعتك للدليل الخاص بقواعد السلامة المرورية يمكنك الآن اجتياز اختبار المعارف من أجل الحصول على الشهادة المدرسية للسلامة المرورية.

إرشادات خاصة باختبار المعارف:

- يتكون الاختبار من 50 سؤالاً متعدد الاختيارات
- تم تحديد مدة الاختبار في مدة أقصاها 40 دقيقة
- لا يمكنك المرور للسؤال الموالي إلا بعد الضغط على أحد الاختيارات
- لا يمكنك اختيار سوى إجابة واحدة لكل سؤال
- يمكنك في أي وقت من الاختبار الرجوع لتعديل الإجابات السابقة
- بعد الانتهاء من الاختبار يجب النقر على زر "الإرسال" للحصول على مجموع النقط
- مجموع النقط التي تحوز لك الحصول على الشهادة المدرسية للسلامة المرورية هو 45/ 50 على الأقل
- يمكنك تحصيل الشهادة المدرسية للسلامة المرورية بعد اجتياز الاختبار بنجاح

أراجع الدرس

قرر بأني قد قرأت الدليل الخاص باجتياز اختبار الحصول على الشهادة المدرسية للسلامة المرورية.

التالي **السابق**

الصفحة الرئيسية

- 1



أستعد للاختبار
أراجع الدرس
- 2



أختبر معارفي
أراجع الدرس ثم أجتاز الاختبار
- 3



موارد أخرى
اكتشف موارد أخرى خاصة بالسلامة المرورية
- 4



مساعدة
اطلع على الأسئلة الشائعة

NARSA
الوكالة الوطنية للسلامة المرورية
NATIONAL ROAD SAFETY AGENCY

يجب الإجابة على الأسئلة عبر وضع علامة على الإجابة الصحيحة، ثم المرور إلى السؤال الموالي عبر النقر على الزر "التالي".



إذا أردت تصحيح إجابة سؤال ما، أو التأكد منها، يمكنك النقر على زر "السابق" للرجوع إلى السؤال المراد تصحيح جوابه.



عند الانتهاء من الإجابة على الأسئلة، يجب عليك النقر على زر "إرسال الأجوبة" من أجل الحصول على مجموع الإجابات الصحيحة المحصل عليها.



بعد الضغط على زر "إرسال الأجوبة" تحيلك المنصة إلى هذه الصفحة التي تخبرك بمجموع النقط.

في حالة الحصول على 45 إجابة صحيحة فما فوق، تكون قد اجتزت الاختبار بنجاح وحصلت على الشهادة المدرسية للسلامة الطرقية، حيث يمكنك التعرف على الإجابات الخاطئة.

في حالة الحصول على أقل من 45 إجابة صحيحة يمكنك إعادة الاختبار عبر اتباع نفس الخطوات السابقة.

وزارة التربية والتعليم
والتدريب والتربية
NARSA
الوكالة الوطنية للسلامة المرورية
NATIONAL ROAD SAFETY AGENCY

وزارة التربية والتعليم
والتدريب والتربية
NARSA
الوكالة الوطنية للسلامة المرورية
NATIONAL ROAD SAFETY AGENCY

الصفحة الرئيسية

1
أسعد للختار
أزواج العيون

2
أختبر معارفي
أزواج التقييم والتدريب

3
موارد أذري
التشغيل، مواد أذري خاصة
بمستوى اللغة

أختبر معارفي

أزواج العيون تم أختبر

لقد حصلت على 48 إجابة صحيحة.
يمكنك التعرف على الإجابات غير الموقفة أسفله :

28. كيف أأمر الطريق في حلكة تواويج العربات المتوقفة ؟

- أرفع يديا عن الطريق
- أأقف يديا عن العربات المتوقفة وأأقدم يديا إلى
الشارع
- أأصبر إلى يديا العربات



29. أأمر الطريق ليلا

- أرفع يديا عن حلكة
- أأرفع يديا عن حلكة
- أأقف من حلكة الطريق في يديا المسلكون



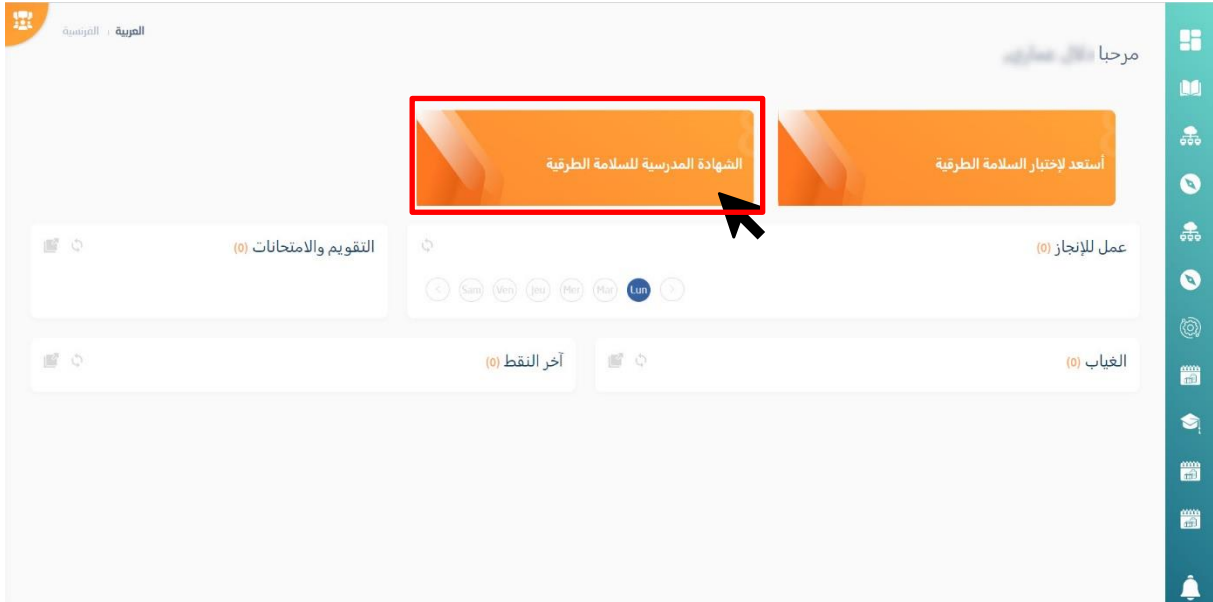
لتحميل الشهادة المدرسية للسلامة الطرقية المرجو ملء الاستمارة.

الاستمارة



بعد ذلك، عليك النقر على زر "الاستمارة" من أجل ملء استمارة التقييم الخاصة بالمنصة.

يمكنك تحميل الشهادة المدرسية للسلامة الطرقية الخاصة بك عبر النقر على زر
"الشهادة المدرسية للسلامة الطرقية" بفضاء مسار.



نموذج للشهادة المدرسية للسلامة الطرقية يتضمن المعلومات الخاصة
بالتلميذ(ة): الاسم، رقم مسار، المجموع المتحصل عليه...



5- واجهة موارد أخرى

يمكنك الاطلاع على موارد رقمية إضافية خاصة بالسلامة الطرقية عبر النقر على الزر "موارد أخرى" الموجود في الصفحة الرئيسية للمنصة كما هو مبين في الصورة.



6- واجهة مساعدة

تستطيع التعرف على الأسئلة الشائعة والإجابات المناسبة لها وذلك عبر النقر على زر "مساعدة"، الموجود في الصفحة الرئيسية.

